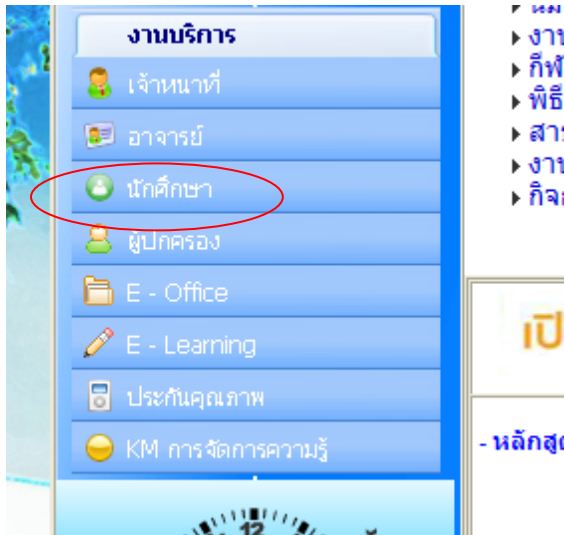



ขั้นตอนการเข้าดูเกรดของนักศึกษา

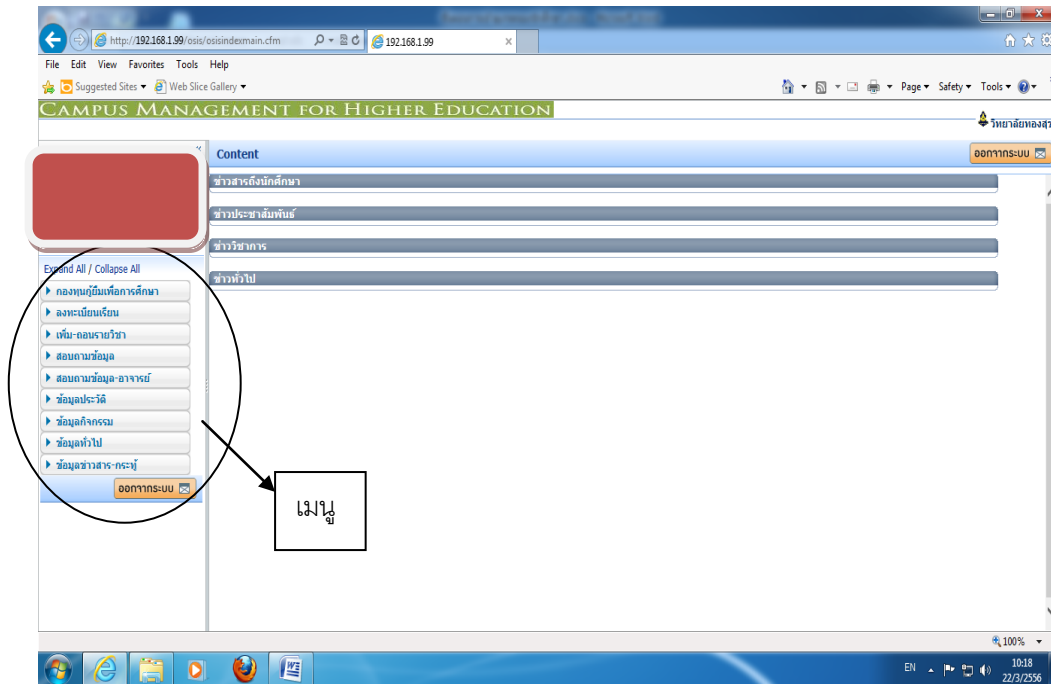
1. เข้าไปที่ www.thongsook.ac.th คลิกเข้าหน้าหลัก (ถ้าเข้าตรงหน้าเว็บไซต์ไม่ได้ ให้เข้าตรงนี้ [http:// 202.176.80.114](http://202.176.80.114)) จะปรากฏภาพดังข้อที่ 3
2. คู่มือฝั่งซ้ายตามรูปข้างล่างแล้วคลิกที่ เมนูนักศึกษา



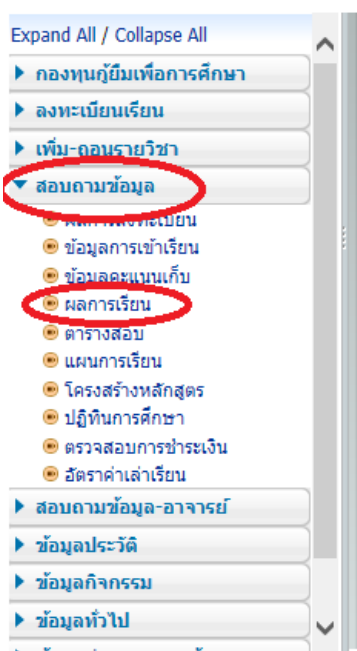
3. จะปรากฏดังรูปด้านล่าง หลังจากนั้นให้คลิกเลือกตรงเมนูนักศึกษา ให้ใส่รหัสนักศึกษา และรหัสผ่าน (รหัสผ่านของนักศึกษาทุกคนจะใช้ 12345)
***ถ้านักศึกษาคงคนใดเข้าไม่ได้กรุณาติดต่อเจ้าหน้าที่ IT ***



4. เมื่อทำการล็อกอินเข้าสู่ระบบแล้วจะปรากฏดังภาพข้างล่าง




5. เลือกเมนู สอบถามข้อมูล => ผลการเรียน จะปรากฏใบแสดงผลการเรียนของนักศึกษา ดังรูปข้างล่าง



แบบ 16

ใบตรวจสอบผลการศึกษา (ใ)



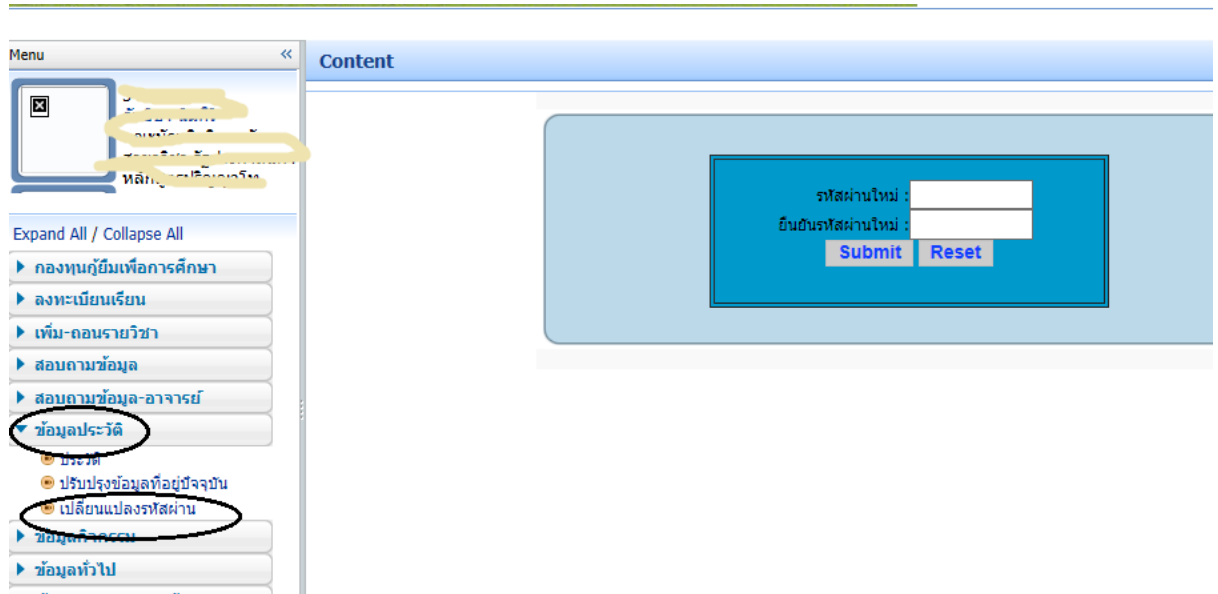
เลขทะเบียน XXXXXXXXXX ชื่อ(ภาษาไทย) XXXXXXXXXX

คณะบัณฑิตวิทยาลัย สาขาวิชารัฐประศาสนศาสตร์ ระดับปริญญา

ภาคการศึกษาที่ 2 ปีการศึกษา 2554			
PA 501	ทฤษฎีรัฐประศาสนศาสตร์	3	A
PA 505	ระเบียบวิธีการวิจัยทางรัฐประศาสนศาสตร์	3	B
PAG 506	กฎหมายมหาชนและระบบราชการไทย	3	B+
PAG 507	จริยธรรมในการบริหาร	3	B+
PAM 508	เทคนิคการบริหารสมัยใหม่	3	B+
15	15	3.50	15
15	15	3.50	

*** จบการรายงานผล ***

6. การเปลี่ยนรหัสผ่านของนักศึกษา ไปที่เมนู ข้อมูลประวัติ => เปลี่ยนแปลงรหัสผ่าน แล้วทำการเปลี่ยนรหัสผ่านให้เรียบร้อย



7. เมื่อต้องการออกจากระบบให้เลือกที่เมนู



ทุกครั้ง